

**Unidad de Registro, Sistematización y Seguimiento de Hechos
de Tortura y otras formas de Violencia Institucional**

Informe 2012



Presentación

La *Unidad de Registro, Sistematización y Seguimiento de Hechos de Tortura y Otras Formas de Violencia Institucional* (URT), creada por Resolución de la Defensora General de la Nación N° 1650/2010 y que comenzó a funcionar en marzo de 2011 (Resolución DGN 72/11), continuó recibiendo denuncias por hechos de tortura y otros malos tratos a lo largo del año 2012.

Durante el período anterior, entre marzo y diciembre de 2011, la URT recibió un total de 400 denuncias de torturas y malos tratos, promediando 40 denuncias mensuales, es decir, más de un hecho diario.

En el período cuyo informe aquí se presenta, correspondiente al año 2012, se denunciaron a la *Unidad* 484 hechos, lo que equivale a algo más de 40 situaciones individuales de violencia institucional por mes, manteniéndose así valores muy similares a los del período anterior.

En cuanto a las situaciones estructurales de agravamiento en las condiciones de detención, se informaron un total de 42, destacándose por la cantidad de hechos el Complejo Penitenciario Federal del Noroeste Argentino (NOA) de General Güemes, Salta –con 18 situaciones–, la Unidad N° 7 del SPF –Chaco– y comisarías de la Policía de la Provincia de Salta en las que se hallaban detenidas personas a disposición de la justicia federal. Estos números demuestran un ostensible incremento de casos estructurales con relación al período 2011, circunstancia que da cuenta de un empeoramiento de las condiciones generales de privación de la libertad en el ámbito federal.

La URT ha continuado trabajando, a lo largo de 2012, con el Ministerio de Seguridad de la Nación (MSN), de conformidad con el acuerdo celebrado entre ambas instituciones en 2011. En concreto, se ha interactuado de manera muy efectiva con la Dirección de Derechos Humanos del MSN frente a situaciones de violencia institucional protagonizadas por fuerzas de seguridad que se hallan bajo la órbita de dicho Ministerio, como Policía Federal Argentina o Gendarmería Nacional.

Asimismo, en los casos más paradigmáticos de violencia institucional ocurridos tanto durante detenciones en la vía pública, como durante el alojamiento en unidades carcelarias, se ha continuado con la derivación al Programa de Asistencia y Patrocinio Jurídico de la Defensoría General de la Nación, en cuyo marco se ofrece a las víctimas de tales hechos la posibilidad de obtener

asistencia gratuita para constituirse en querellantes en la causa penal donde se investigan los malos tratos que los hayan victimizado. Durante 2012 se derivaron a dicha oficina 94 denuncias.

Los números registrados en este nuevo período siguen indicando niveles de subregistro, que pueden explicarse tanto por la falta de información del hecho por parte de algunos/as defensores/as oficiales, como así también por las características propias de este tipo de crímenes en los que muchas veces la formulación de una denuncia deja expuesta a la víctima a represalias, o incluso por la naturalización de ciertas situaciones de violencia por parte de las víctimas.

No obstante lo anterior, las estadísticas efectuadas a partir de las denuncias recibidas en 2012, rectifican ciertos patrones que ya se habían observado en el período anterior, como es el caso de algunas unidades penitenciarias que muestran niveles más elevados de violencia; o marcan circunstancias particularmente problemáticas dentro de las prisiones en cuanto a la mayor cantidad de hechos de violencia institucional, como son las requisas o los ingresos; o incluso ciertos momentos del día en que las detenciones policiales se tornan más violentas (en particular en horarios nocturnos).

En noviembre de 2012 la República Argentina dio un paso muy importante en materia de prevención de la tortura, al aprobar la ley que crea el Mecanismo Nacional de Prevención de la Tortura (ley Nº 26.827), de acuerdo con el compromiso asumido al firmar y ratificar el Protocolo Facultativo a la Convención de las Naciones Unidas contra la Tortura y Otras Penas o Tratos Crueles, Inhumanos y Degradantes (OPCAT), sanción que se produjo con una mora de más de cinco años.

A partir de la aprobación de la ley, se torna imperioso que se ponga en funcionamiento cuanto antes el Mecanismo, que sin duda contribuirá en el objetivo de perforar los muros de las prisiones, visibilizando las situaciones de violencia institucional que suceden en su interior y coadyuvando a prevenirlas más eficazmente.

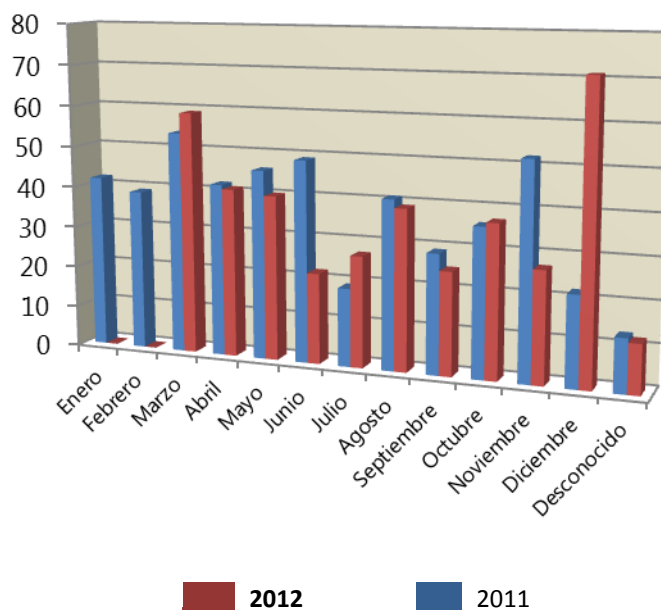
Esperamos, desde el Ministerio Público de la Defensa, que la herramienta que por segundo año consecutivo aquí se presenta, pueda constituir un insumo útil para el trabajo del futuro Mecanismo Nacional de Prevención, para los organismos internacionales con competencia en esta materia y, en definitiva,

para la adopción de políticas públicas eficaces dirigidas a la prevención eficaz de la tortura y otros tratos o penas crueles, inhumanos y degradantes.

Ciudad Autónoma de Buenos Aires, marzo 2013.

Hechos informados por mes

MES	2012	2011
Enero	42	-
Febrero	39	-
Marzo	54	59
Abril	42	41
Mayo	46	40
Junio	49	22
Julio	19	27
Agosto	41	39
Septiembre	29	25
Octubre	36	37
Noviembre	52	27
Diciembre	22	71
Desconocido	13	12
Total	484	400



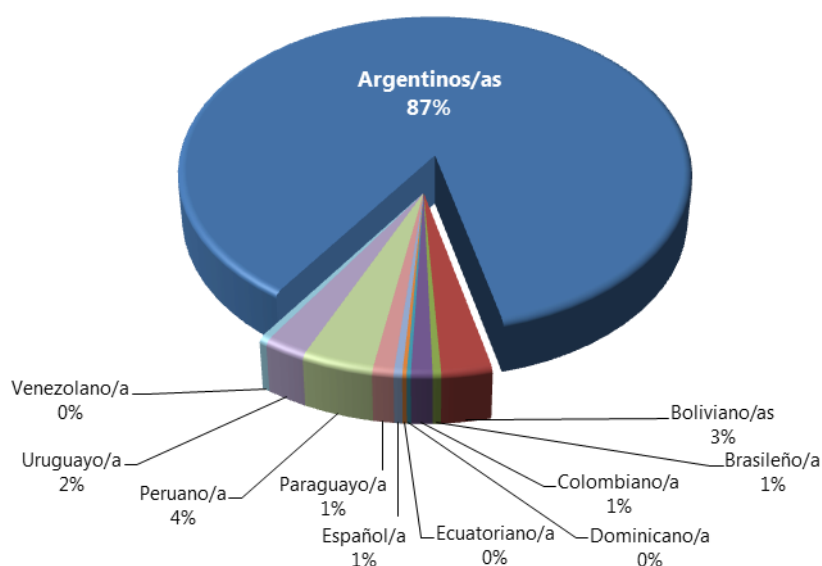
Modo de conocimiento del hecho

MODO	CANTIDAD	PORCENTAJE
Denuncia de la víctima	421	87%
Denuncia familiar / amigo de la víctima	13	3%
Otros	50	10%



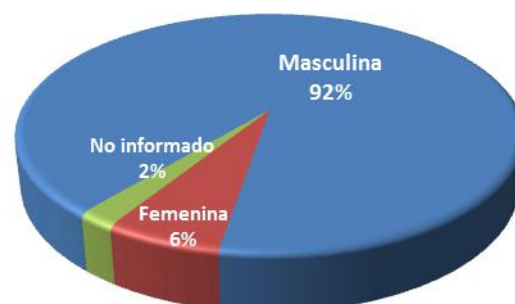
Víctimas por nacionalidad

NACIONALIDAD	CANTIDAD
Argentinos/as	371
Boliviano/as	12
Brasileño/a	2
Colombiano/a	5
Dominicano/a	1
Ecuatoriano/a	1
Español/a	2
Paraguayo/a	5
Peruano/a	18
Uruguayo/a	10
Venezolano/a	2
No informado	55



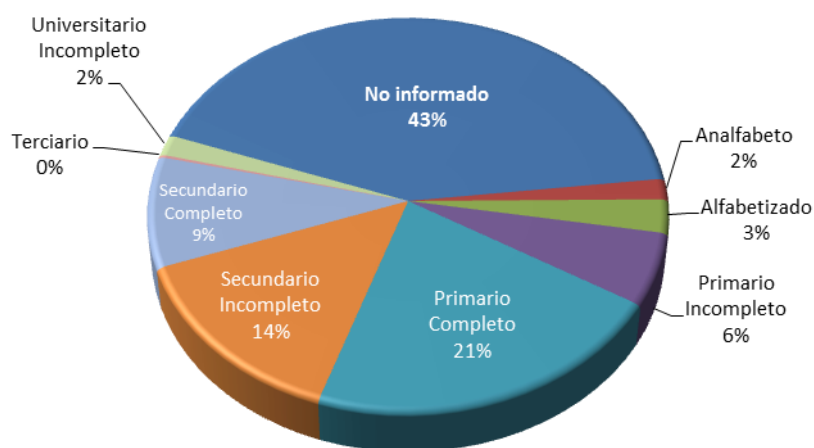
Víctimas por sexo

SEXO	CANTIDAD	PORCENTAJE
Masculina	443	92%
Femenina	31	6%
No informado	10	2%



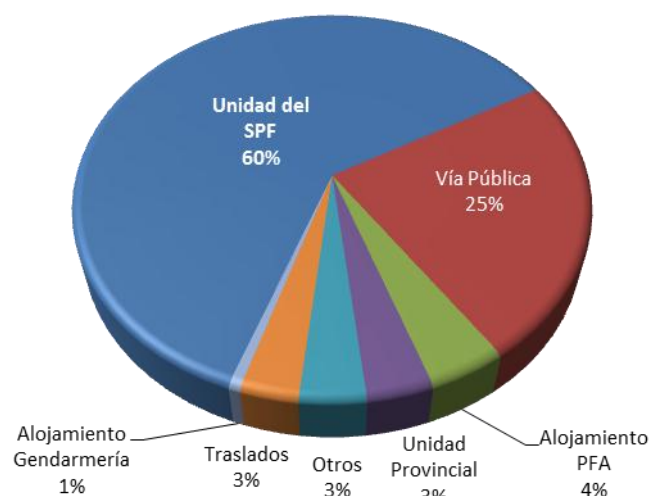
Víctimas por nivel de instrucción

NIVEL	CANTIDAD
Analfabeto	8
Alfabetizado	13
Primario Incompleto	29
Primario Completo	103
Secundario Incompleto	70
Secundario Completo	43
Terciario	1
Universitario Incompleto	8
No informado	209



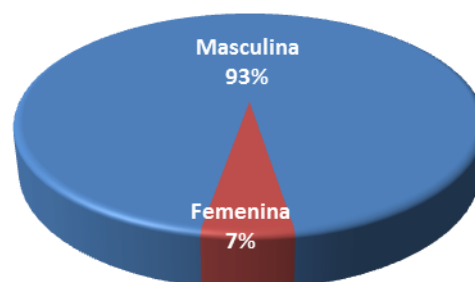
Lugar del hecho

LUGAR	2012	2011
Unidad del SPF	292	273
Alojamiento Gendarmería	3	-
Alojamiento PFA	20	10
Unidad Provincial	17	9
Traslados	17	15
Vía Pública	121	90
Otros	14	7



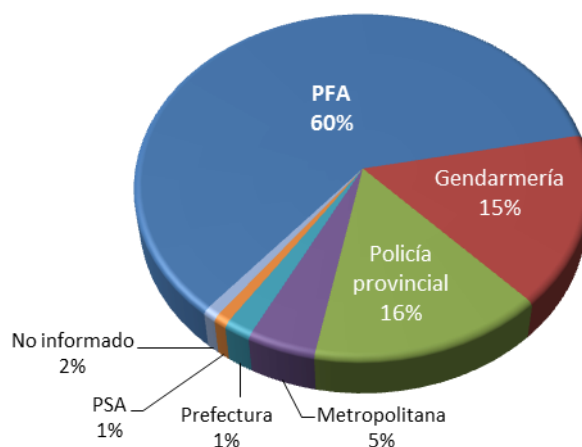
Hechos en vía pública por sexo de la víctima

SEXO	CANTIDAD	PORCENTAJE
Masculina	113	93%
Femenina	8	7%



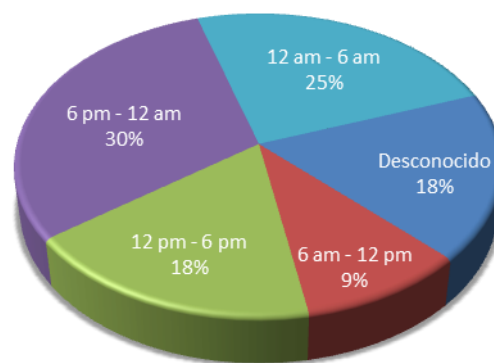
Hechos en vía pública por fuerza involucrada

FUERZA	CANTIDAD
PFA	73
Policía Metropolitana	6
Gendarmería Nacional	18
Prefectura Naval	2
Policía provincial	19
PSA	1
No informado	2



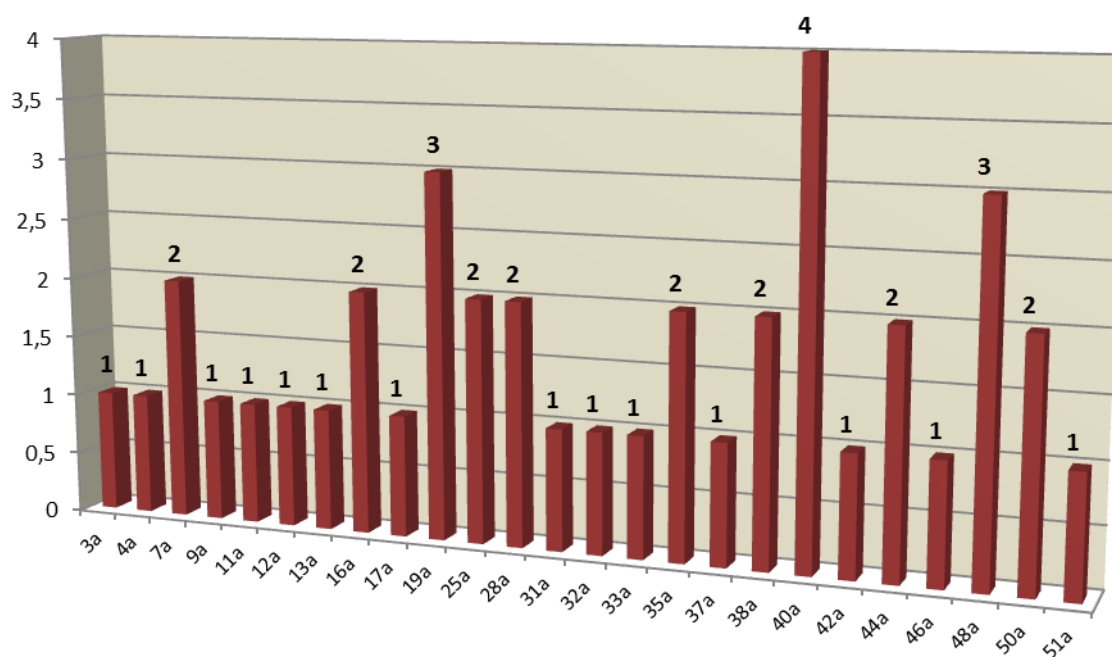
Hechos durante detención en vía pública -PFA- por franja horaria

HORARIO	CANTIDAD
Desconocido	22
6 am - 12 pm	11
12 pm - 6 pm	22
6 pm - 12 am	36
12 am - 6 am	30



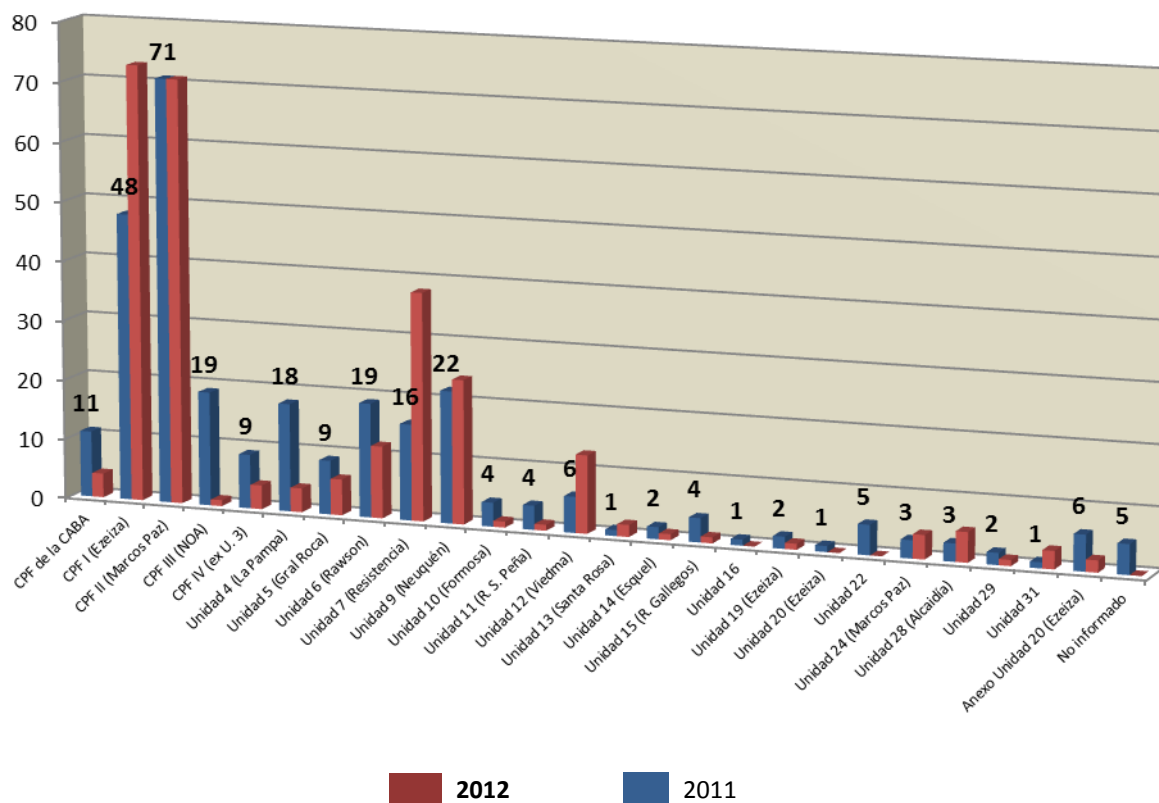
Hechos durante detención en vía pública -PFA- por comisaría

No informado	33	Comisaría 13a	1	Comisaría 32a	1	Comisaría 44a	2
Comisaría 3a	1	Comisaría 16a	2	Comisaría 33a	1	Comisaría 46a	1
Comisaría 4a	1	Comisaría 17a	1	Comisaría 35a	2	Comisaría 48a	3
Comisaría 7a	2	Comisaría 19a	3	Comisaría 37a	1	Comisaría 50a	2
Comisaría 9a	1	Comisaría 25a	2	Comisaría 38a	2	Comisaría 51a	1
Comisaría 11a	1	Comisaría 28a	2	Comisaría 40a	4		
Comisaría 12a	1	Comisaría 31a	1	Comisaría 42a	1		



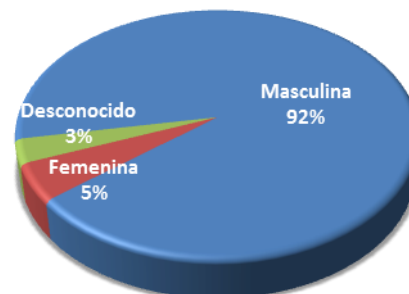
Hechos denunciados por unidad penitenciaria

	2012	2011		2012	2011		2012	2011
CPF de CABA (Devoto)	11	4	Unidad 9 (Neuquén)	22	24	Unidad 20 (Ezeiza)	1	-
CPF I (Ezeiza)	48	63	Unidad 10 (Formosa)	4	1	Unidad 22	5	-
CPF II (Marcos Paz)	71	71	Unidad 11 (R. S. Peña)	4	1	Unidad 24 (Marcoz Paz)	3	4
CPF III (NOA)	19	1	Unidad 12 (Viedma)	6	13	Unidad 28 (Alcaldía)	3	5
CPF IV (Ex U.3) (Ezeiza)	9	4	Unidad 13 (Santa Rosa)	1	2	Unidad 29 (Alcaldía)	2	1
Unidad 4 (La Pampa)	18	4	Unidad 14 (Esquel)	2	1	Unidad 31 (Ezeiza)	1	3
Unidad 5 (Gral. Roca)	9	6	Unidad 15 (Río Gallegos)	4	1	Anexo U.20 (Ezeiza)	6	2
Unidad 6 (Rawson)	19	12	Unidad 16	1	-	NO INFORMADO	5	-
Unidad 7 (Resistencia)	16	38	Unidad 19 (Ezeiza)	2	1			



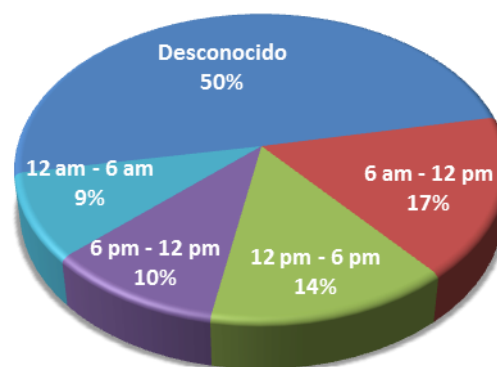
Hechos en unidades penitenciarias por sexo de la víctima

SEXO	2012		2011
	CANTIDAD	PORCENTAJE	CANTIDAD
Masculina	269	92%	262
Femenina	14	5%	11
Desconocido	9	3%	-



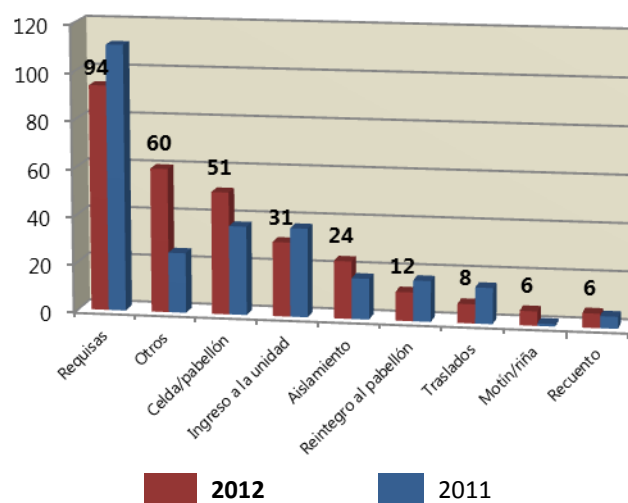
Hechos en unidades penitenciarias por franja horaria

TIPO	CANTIDAD
Desconocido	146
6 am-12 pm	50
12 pm-6 pm	42
6 pm-12 am	29
12 am-6 am	25



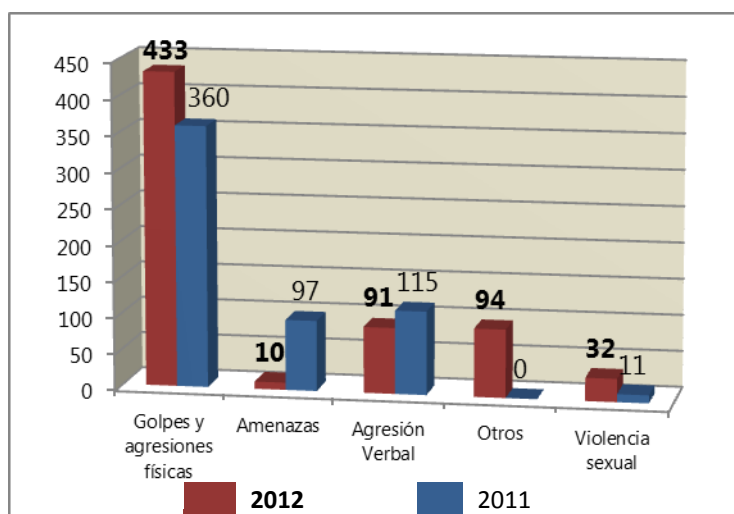
Ocasión en unidad penitenciaria

	2012	2011
Requisas	94	111
Otros	60	25
Celda/pabellón	51	37
Ingreso a la unidad	31	37
Aislamiento	24	17
Reintegro al pabellón	12	17
Traslados	8	15
Motín/riña	6	1
Recuento	6	5



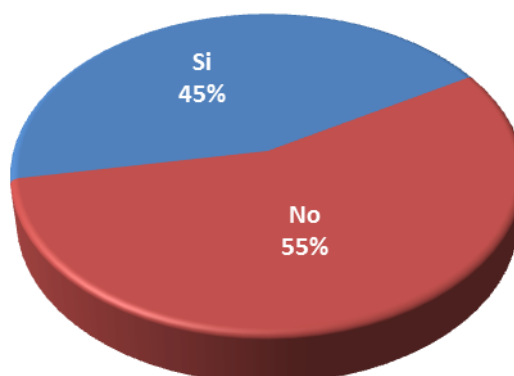
Hechos por tipo de agresión

	2012	2011
Golpes y agresiones físicas	433	360
Amenazas	10	97
Agresión Verbal	91	115
Otros	94	-
Violencia sexual	32	11



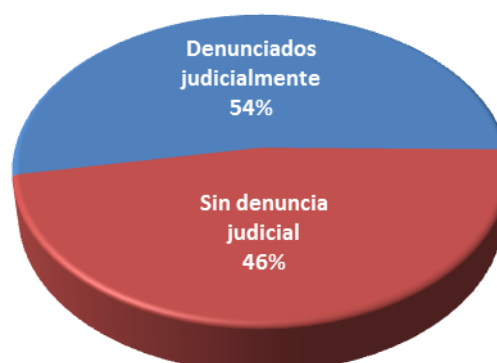
Existencia de evidencias objetivas de la lesión

Si	216
No	268



Hechos denunciados/denuncia anónima

Denunciados judicialmente	260
Sin denuncia judicial	224



Denuncias por situaciones estructurales de agravamiento de las condiciones de detención

Escuadrón 20 Gendarmería Nacional – Orán, Salta

Se detectaron dos situaciones estructurales de agravamiento en las condiciones de detención.

Comisarías policía provincial - Salta

Se registraron seis situaciones estructurales en diversas comisarías provinciales de Salta que alojaban detenidos federales.

Unidad 9 SPF – Neuquén

Se informaron tres situaciones estructurales durante 2012.

Unidad 6 SPF – Rawson, Chubut

Se recibió información de una situación estructural.

Unidad 7 SPF – Resistencia, Chaco

Se detectaron cuatro situaciones estructurales de agravamiento en las condiciones de detención a lo largo de 2012.

Unidad 5 SPF – General Roca, Río Negro

Se recibieron denuncias de dos situaciones estructurales durante 2012.

Unidad 8 SPF – Jujuy

Se recibió información de una situación estructural.

CPF NOA – Gral. Güemes, Salta

Se detectaron 18 situaciones estructurales de agravamiento en las condiciones de detención a lo largo de 2012.

CPF II – Marcos Paz

Se informó una situación estructural durante el año 2012.

Unidad 28 SPF – Alcaldía Palacio Tribunales, Ciudad Autónoma de Buenos Aires

Se informó a la URT una situación estructural.

Complejo 4 SPF (ex Unidad 3) – Ezeiza

Se informó una situación estructural.

Traslados

Se registraron dos situaciones estructurales durante traslados del SPF.

